CA 30 C Detergente per superfici

Pulizia a strofinare con nebulizzatore

Attenzione

Queste sono solo brevi istruzioni! Prima di utilizzare il detergente leggere il foglio illustrativo del prodotto e osservare le avvertenze di sicurezza riportate sull'etichetta del prodotto. Osservare le istruzioni di dosaggio sull'etichetta del prodotto.

La mancata osservanza delle avvertenze di sicurezza può causare danni all'oggetto di pulizia e presentare pericoli per l'ambiente, l'utilizzatore e altre persone.

1 Preparazione



A Dosare il detergente per superfici: 5 ml/0,5 l.
B Riempire il nebulizzatore con acqua e aggiungere il detergente.
C Avvitare la testa nebulizzatrice sulla bottiglia.

2 Pulizia

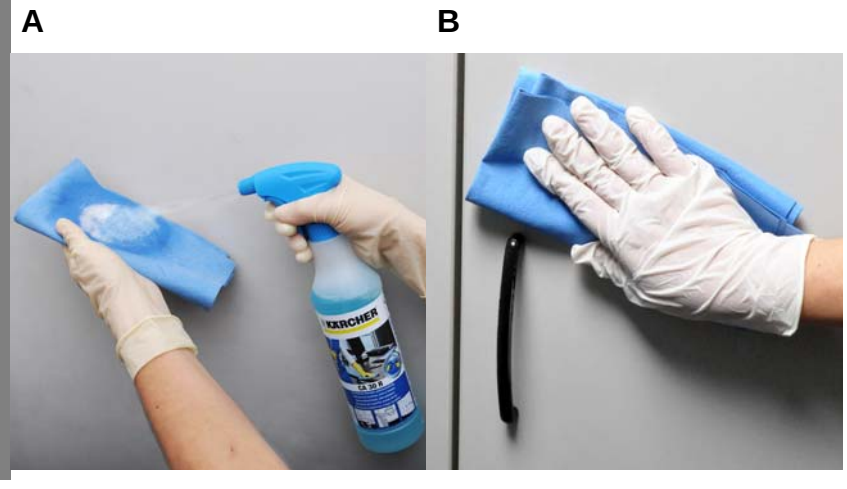

A Spruzzare il detergente per superficie 1-3 volte su un panno.
B Pulire la superficie con il panno.

3 Dopo la pulizia



A Mettere gli utensili della pulizia usati nel sacco biancheria.

QUICKSTART

CA 30 C Detergente per superfici

Pulizia a stronare con secchio

Attenzione

Queste sono solo brevi istruzioni! Prima di utilizzare il detergente leggere il foglio illustrativo del prodotto e osservare le avvertenze di sicurezza riportate sull'etichetta del prodotto. Osservare le istruzioni di dosaggio sull'etichetta del prodotto.

La mancata osservanza delle avvertenze di sicurezza può causare danni all'oggetto di pulizia e presentare pericoli per l'ambiente, l'utilizzatore e altre persone.

1 Preparazione

A

B

C

A Riempire il secchio con acqua.
B Dosare il detergente per superfici: 10 ml/l.
C Aggiungere il detergente per superfici nel secchio.

2 Pulizia

A



B



A Bagnare il panno nel secchio e poi stringerlo.
B Pulire la superficie con il panno.

3 Dopo la pulizia

A



B

A Mettere gli utensili della pulizia usati nel sacco biancheria.
B Sciacquare il secchio e farlo asciugare.

CA 30 C Detergente per superfici

Pulizia del pavimento

Attenzione

Queste sono solo brevi istruzioni! Prima di utilizzare il detergente leggere il foglio illustrativo del prodotto e osservare le avvertenze di sicurezza riportate sull'etichetta del prodotto. Osservare le istruzioni di dosaggio sull'etichetta del prodotto.

La mancata osservanza delle avvertenze di sicurezza può causare danni all'oggetto di pulizia e presentare pericoli per l'ambiente, l'utilizzatore e altre persone.

1 Preparazione

A

B

C

A Mettere i moci blu nel secchio (10 - 15 pezzi).
B Versare la soluzione detergente per superfici sui moci. Dosaggio: 10 ml/l.
C Chiudere forte il coperchio, voltare il secchio e lasciare agira la soluzione di detergente.

2 Pulizia

A

B

A Fissare il mocio nel supporto.
B Pulire uniformemente il pavimento.

3 Dopo la pulizia

A



B

A Mettere gli utensili della pulizia usati nel sacco biancheria.
B Sciacquare il secchio e farlo asciugare. Se necessario, preparare nuovi moci.