# HD 9/23 G

Con l'idropulitrice a freddo con motore Honda a scoppio HD 9/23 G, si può lavorare comodamente e in modo indipendente anche in condizioni esterne avverse.




## 1 Totale indipendenza

- Motore Honda o Yanmar per essere indipendenti dalla rete elettrica.
- Si può alimentare da fonti idriche alternative - laghi e pozzi - è sufficiente aggiungere un ulteriore filtro e l'acqua di queste fonti sarà utilizzata per lavare le superfici in alta pressione.

## 2 Intuitività di uso

- Ergonomica e comoda da trasportare anche su superfici sconnesse
- Vano porta accessori sulla macchina

## 3 Molto versatile

- Gabbia optional con gancio per gru: la si può sollevare senza timore di danneggiare i componenti esterni
- Si può richiedere l'avvolgitubo optional

## 4 Sopporta lavori molto pesanti

- Telaio robusto pensato per lavorare anche nelle condizioni più difficili
- Filtro idrico ampio che protegge la pompa

HD 9/23 G, 1.187-906.0, 2019-10-14

## HD 9/23 G

- Servo Control: regola la pressione e la portata direttamente sulla pistola
- Riduzione automatica giri motore a macchina ferma
- Ruote antiforatura per migliorare la mobilità del prodotto.

## Dati tecnici

| | | |
|---|---|---|
| **Codice prodotto** | | 1.187-906.0 |
| **EAN Code** | | 4054278210575 |
| **Pressione di esercizio** | **bar / MPa** | 40–230 / 4–23 |
| **Portata** | **l/h** | 400–930 |
| **Temperatura di alimentazione** | **°C** | 60 |
| **Tipo di motore** | | GX 390/Benzina |
| **Produttore motore** | | Honda |
| **Potenza allacciata** | **kW / hp** | 9,5 / 13 |
| **Peso** | **kg** | 75,5 |
| **Dimensioni (Lu x La x H)** | **mm** | 866 × 722 × 1146 |

## Dotazione

| | | | | |
|---|---|---|---|---|
| **Pistola** | | EASY!Force Advanced | **Motore** | Benzina |
| **Tubo alta pressione** | **m** | 15 / Qualità premium / DN 8, 315 bar | | |
| **Lancia** | **mm** | 1050 | | |
| **Ugello Power** | | ■ | | |
| **Sistema antiattorcigliamento (AVS)** | | – | | |
| **Regolazione continua della portata e della pressio** | | ■ | | |
| **Avviamento elettrico** | | – | | |
| **Bocchette Kärcher ad allacciamento rapido** | | – | | |
| | | Aspirazione | | |
| **Servo Control** | | ■ | | |
| **Lancia Vario-Power** | | – | | |

■ **Incluso nella consegna**

# HD 9/23 G
# 1.187-906.0

KÄRCHER

1–3

4–6

7

8

9

10

11

| | | Codice prodotto | ID | Pressione massima di lavoro | Lunghezza | | Prezzo | Descrizione | |
|---|---|---|---|---|---|---|---|---|---|
| **Tubo A.P. Longlife 400 estremità filettate** | | | | | | | | | |
| Tubo A.P. (10 m) | 1 | 6.110-031.0 | DN 8 | 315 bar | 10 m | | | con allacciamento AVS brevettato nella pistola (alloggiamento girevole) e raccordo manuale M 22 x 1,5 con protezione anti-piega. DN 8/155°C/315 bar | ▲ |
| Tubo A.P. (20 m) | 2 | 6.110-032.0 | DN 8 | 315 bar | 20 m | | | Con allacciamento AVS brevettato nella pistola (alloggiamento girevole) e raccordo manuale. M 22 x 1,5 con protezione anti-piega. DN 8/155°C/315 bar | ▲ |
| Tubo A.P. (15 m) | 3 | 6.110-030.0 | DN 8 | 315 bar | 15 m | | | Con dispositivo AVS brevettato nella pistola (alloggiamento girevole) e raccordo manuale M 22 x 1,5 con protezione anti-piega. DN 8/155°C/315 bar | ■ |
| **Longlife 400 avvitato da entrambi i lati** | | | | | | | | | |
| Tubo AP Longlife 400, 30 m DN 8, con raccordo girevole | 4 | 6.110-023.0 | DN 8 | 400 bar | 30 m | | | Tubo AP Longlife 400, 30 m DN 8, con raccordo girevole 2 x M 22 x 1.5 | ▲ |
| Tubo A.P Longlife 400 20m | 5 | 6.110-027.0 | DN 8 | 400 bar | 20 m | | | Tubo Longlife 400, con raccordo girevole, 2 x M 22 x 1,5 DN 8/155°C/400 bar | ▲ |
| Tubo flessibile A.P. girevole DN 8 | 6 | 6.110-029.0 | DN 8 | 400 bar | 15 m | | | | ▲ |
| Tubo A.P. | 7 | 6.110-024.0 | DN 8 | 400 bar | 1,5 m | | | Tuo AP di 1.5 m (DN 8, M 22 x 1.5)con protezione anti attorcigliamento ambo i lati. Da collegare agli avvolgi tubo con raccordo M 22 x 1.5. | □ |
| | 8 | 6.110-069.0 | DN 8 | 400 bar | 1,5 m | | | | □ |
| Tubo AP Longlife 400, 10 m DN 8, AVS raccordo pistola | 9 | 6.110-038.0 | DN 8 | 400 bar | 10 m | | | Tubo AP Longlife 400, 10 m DN 8, AVS raccordo pistola | □ |
| **Longlife per industria alimentare** | | | | | | | | | |
| Tubo flessibile A.P. alimenti DN 8 / 10 | 10 | 6.110-053.0 | DN 8 | 400 bar | 10 m | | | | ▲ |
| **Tubi speciali** | | | | | | | | | |
| Tubo AP, 1.5 m, DN 8, con raccordi e uscita a gomito | 11 | 6.110-068.0 | DN 8 | 400 bar | 1,5 m | | | Tubo AP, 1.5 m, DN 8, con raccordi e uscita a gomito | □ |

■ Incluso nella consegna □ Accessori disponibili ▲ Tubo prolunga

# HD 9/23 G
# 1.187-906.0

1

2

3

4

5

6

7

| | | Codice prodotto | Portata | | | | Prezzo | Descrizione | |
|---|---|---|---|---|---|---|---|---|---|
| **Pistole** | | | | | | | | | |
| Pistola AP | 1 | 4.118-005.0 | | | | | | Pistola AP allungata per tubo AP con giunto girevole. | ■ |
| Kit di allestimento 1 | 2 | 4.111-050.0 | | | | | | | □ |
| Kit di allestimento 2 | 3 | 4.111-051.0 | | | | | | | □ |
| Kit di allestimento 3 | 4 | 4.111-052.0 | | | | | | | □ |
| **Pistola Easy Press** | | | | | | | | | |
| Regolatore Servopress | 5 | 4.118-008.0 | 750–1100 l/h | | | | | Servo control regolatore di portata e pressione (< 750 l/h) da montare sulla pistola. | ■ |
| **Attacco rapido** | | | | | | | | | |
| Raccordo rapido giunto filettatura trape | 6 | 2.115-000.0 | | | | | | | □ |
| Raccordo rapido nipplo ad innesto filett | 7 | 2.115-001.0 | | | | | | | □ |

■ Incluso nella consegna □ Accessori disponibili ▲ Tubo prolunga

# HD 9/23 G
# 1.187-906.0

KÄRCHER

1

2

3

4

5

6

7

8

9

10

11

12

13

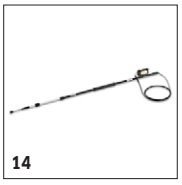
14

| | | Codice prodotto | Pressione massima di lavoro | Lunghezza | | | Prezzo | Descrizione | |
|---|---|---|---|---|---|---|---|---|---|
| **Lance girevoli** | | | | | | | | | |
| Lancia imballato solo per ricambio | 1 | 4.112-000.0 | 300 bar | 1050 mm | | | | | ■ |
| Luce LED per lancia | 2 | 2.680-002.0 | | 125 mm | | | | Luce a LED resistente all'acqua. Da installare sulla lancia delle idropulitrici dotate di pistole Easy!Force | □ |
| Lancia imballato solo per ricambio | 3 | 4.112-027.0 | 300 bar | 250 mm | | | | | □ |
| | 4 | 4.112-024.0 | 300 bar | 400 mm | | | | | □ |
| | 5 | 4.112-007.0 | 300 bar | 600 mm | | | | | □ |
| | 6 | 4.112-006.0 | 300 bar | 840 mm | | | | | □ |
| | 7 | 4.112-018.0 | 300 bar | 1550 mm | | | | | □ |
| | 8 | 4.112-021.0 | 300 bar | 2050 mm | | | | | □ |
| Prolunga tubo a getto TR 1000 mm | 9 | 4.112-048.0 | 300 bar | 1000 mm | | | | | □ |
| **Lancia doppia** | | | | | | | | | |
| Lancia doppia 960mm | 10 | 2.112-016.0 | 310 bar | 960 mm | | | | Lancia doppia lunga 960mm con pressione regolabile sull'impugnatura a massima portata. Pensata per l'utilizzo nelle aziende agricole (es. pulizia delle stalle). | □ |
| **WC Lance in acciaio inox** | | | | | | | | | |
| Lancia WC | 11 | 4.112-029.0 | | | | | | Con set ugelli. Forma speciale per una pulizia igienica ed accurata della toilette. In inox. | □ |
| **Spray flessibile** | | | | | | | | | |
| Lancia flessibile | 12 | 4.112-035.0 | 210 bar | 1050 mm | | | | | □ |
| Articolazione pieghevole TR 20 | 13 | 4.112-057.0 | 300 bar | | | | | | □ |
| **Lancia telescopica** | | | | | | | | | |
| Tubo telescopico in acciaio | 14 | 4.112-037.0 | 225 bar | 5400 mm | | | | | □ |
| **Kit di montaggio detergente vasca** | | | | | | | | | |
| Kit di montaggio detergente vasca | 15 | 2.112-015.0 | | 960 mm | | | | | □ |
| **Lance sottoscocca** | | | | | | | | | |
| Lancia sottoscocca | 16 | 4.112-032.0 | | 700 mm | | | | Carrellata, per una pratica ed efficace pulizia del sottoscocca delle auto e dei passaruota. In inox, senza ugello A.P. | □ |
| **Impugnatura optional** | | | | | | | | | |
| | 17 | 4.321-380.0 | | | | | | | □ |

■ Incluso nella consegna □ Accessori disponibili ▲ Tubo prolunga

# HD 9/23 G
# 1.187-906.0

1–5

| | | Codice prodotto | Dimensione ugello | | | | Prezzo | Descrizione | |
|---|---|---|---|---|---|---|---|---|---|
| **Ugello Power, angolo di spruzzo 25°** | | | | | | | | | |
| | 1 | 2.113-010.0 | 48 | | | | | | ■ |
| Ugello chimicho TR per ricambio 25250 | 2 | 2.113-020.0 | 250 | | | | | | ■ |
| **Ugello Power angolo di spruzzo 0°** | | | | | | | | | |
| Ugello AP °0 | 3 | 2.113-034.0 | 50 | | | | | Ugello alta pressione con getto potente per eliminare lo sporco ostinato | □ |
| **Ugello Power angolo di spruzzo 15°** | | | | | | | | | |
| Ugello Power, angolo di spruzzo 15° | 4 | 2.113-047.0 | 55 | | | | | Ugello a getto piatto per sporco ostinato. | □ |
| **Ugello Power angolo di spruzzo 40°** | | | | | | | | | |
| Power nozzle spray angle 40° | 5 | 2.113-054.0 | 50 | | | | | Ugello Power con getto a ventaglio di 40° per aree ampie e superfici delicate. | □ |

■ Incluso nella consegna □ Accessori disponibili ▲ Tubo prolunga

# HD 9/23 G
# 1.187-906.0

1

2

3

| | | Codice prodotto | Pressione massima di lavoro | Dimensione ugello | | | Prezzo | Descrizione | |
|---|---|---|---|---|---|---|---|---|---|
| **Ugello mangiasporco - non commutabile** | | | | | | | | | |
| Ugello mangiasporco - non commutabile | 1 | 4.114-027.0 | 300 bar | 50 | | | | Ugello + anello sede in ceramica. Massima forza d'asporto grazie al getto puntiforme rotante | ☐ |
| **Ugello triplo** | | | | | | | | | |
| Triplo ugello 050 nur fuer Ersatz | 2 | 4.117-037.0 | 300 bar | 50 | | | | | ☐ |
| **Ugello variabile 0°-90°** | | | | | | | | | |
| Ugello speciale 0005 | 3 | 4.113-007.0 | | 50 | | | | Permette la variazione continua dell'angolo del getto A.P. fra 0° - 90°. Facile adeguamento a tutti i tipi di sporco e di superficie. | ☐ |

■ Incluso nella consegna ☐ Accessori disponibili ▲ Tubo prolunga

# HD 9/23 G
# 1.187-906.0

KÄRCHER

1

2

3

4

5–6

7

8

9

10

11

12

13

14

15

| | | Codice prodotto | | | | | Prezzo | Descrizione | |
|---|---|---|---|---|---|---|---|---|---|
| **Raccordo ugello** | | | | | | | | | |
| Parte di protezione TR solo per ricambio | 1 | 4.112-011.0 | | | | | | | ☐ |
| **Iniettore detergente** | | | | | | | | | |
| Iniettore detergente (senza ugelli) | 2 | 4.637-032.0 | | | | | | Adduzione del detergente in alta e bassa pressione separatamente dalla macchina. Dosaggio fino al 15%. | ☐ |
| Iniettore detergente A.P. | 3 | 4.637-033.0 | | | | | | Emissione del detergente in alta pressione fino a 5% | ☐ |
| **Set ugelli specifico per cod. 3.637-170** | | | | | | | | | |
| Inserto bocchetta filettatura trapezoida | 4 | 4.769-011.0 | | | | | | | ☐ |
| **Set ugelli per Nr. cod. 3.637-001** | | | | | | | | | |
| Set ugelli per Nr. cod. 3.637-001 | 5 | 4.769-003.0 | | | | | | Alta pressione | ☐ |
| | 6 | 4.769-001.0 | | | | | | Bassa pressione | ☐ |
| **Adattatore rotativo** | | | | | | | | | |
| Giunto rotante | 7 | 4.111-021.0 | | | | | | | ☐ |
| **Giunto** | | | | | | | | | |
| Giunto -2xM22x1,5 | 8 | 4.111-037.0 | | | | | | Per collegare ed allungare tubi A.P., allacciamento 2 x M 22 x 1,5 m, ottone con protezione in gomma. | ☐ |
| **Raccordo filettato** | | | | | | | | | |
| Raccordo | 9 | 4.111-022.0 | | | | | | Per collegare ugelli A.P. ed accessori direttamente alla pistola (con raccordo ugello) ) - 1 x M 22 x 1,5/1 x M 18 x 1,5 | ☐ |
| Y-Verteiler | 10 | 4.111-024.0 | | | | | | | ☐ |
| Raccordo a vite | 11 | 4.111-038.0 | | | | | | | ☐ |
| **Adapter EASY!Lock** | | | | | | | | | |
| Adattatore 1 M22AG-TR22AG | 12 | 4.111-029.0 | | | | | | | ☐ |
| Adattatore 2 M22IG-TR22AG | 13 | 4.111-030.0 | | | | | | | ☐ |
| Adattatore 3 M22IG-TR22AG | 14 | 4.111-031.0 | | | | | | | ☐ |
| Cono di tenuta completo | 15 | 4.111-032.0 | | | | | | | ☐ |
| Adattatore 5 TR22IG-M22AG | 16 | 4.111-033.0 | | | | | | | ☐ |
| Adattatore 6 TR22IG-M22AG | 17 | 4.111-034.0 | | | | | | | ☐ |
| Adattatore 7 M18IG-TR20AG | 18 | 4.111-035.0 | | | | | | | ☐ |
| Adattatore 8 TR20IG-M18AG | 19 | 4.111-036.0 | | | | | | | ☐ |
| ADATTATORE per ricambio TR22IG-M22AG Er | 20 | 4.111-046.0 | | | | | | | ☐ |

■ Incluso nella consegna ☐ Accessori disponibili ▲ Tubo prolunga

# HD 9/23 G
# 1.187-906.0

KÄRCHER

1–3

4

5

6–7

8

9

| | | Codice prodotto | Pressione massima di lavoro | Dimensione ugello | Diametro | | Prezzo | Descrizione | |
|---|---|---|---|---|---|---|---|---|---|
| **Tubo sturatubi, DN 6** | | | | | | | | | |
| Tubazione TR pulizia tubi DN6 max.25MPa | 1 | 6.110-046.0 | 250 bar | | | | | | ☐ |
| Tubo sturatubi, DN 6 | 2 | 6.110-008.0 | 250 bar | | | | | Tubi A.P. molto flessibili per la pulizia interna di tubazioni (Allacciamento per ugelli R 1/8) | ☐ |
| Tubazione TR pulizia tubi DN6 max.25MPa | 3 | 6.110-047.0 | 250 bar | | | | | | ☐ |
| **Ugelli sturatubi** | | | | | | | | | |
| Ugello rotante pulizia tubi D21/060 | 4 | 4.765-002.0 | | 60 | 21 mm | | | | ☐ |
| Ugello rotante pulizia tubi D30/060 | 5 | 4.765-005.0 | | 60 | 30 mm | | | | ☐ |
| Ugelli sturatubi | 6 | 5.763-015.0 | | 55 | 16 mm | | | Con filettatura interna e diverse direzioni del getto per la pulizia rapida ed ecologica di scarichi e tubi otturati. Le aperture degli ugelli sono rivolte in modo tale che l'ugello stesso con il tubo si muova da solo all'interno della tubatura o dello scarico. 3 x 30° inidetro, ø16 mm | ☐ |
| | 7 | 5.763-016.0 | | 60 | 16 mm | | | Con filettatura interna e diverse direzioni del getto per la pulizia rapida ed ecologica di scarichi e tubi otturati. Le aperture degli ugelli sono rivolte in modo tale che l'ugello stesso con il tubo si muova da solo all'interno della tubatura o dello scarico. 1x in avanti, 3 x 30° indietro, ø 16 mm | ☐ |
| | 8 | 5.763-017.0 | | 50 | 30 mm | | | Con filettatura interna e diverse direzioni del getto per la pulizia rapida ed ecologica di scarichi e tubi otturati. Le aperture degli ugelli sono rivolte in modo tale che l'ugello stesso con il tubo si muova da solo all'interno della tubatura o dello scarico. 3 x 30° indietro, ø 30 mm | ☐ |
| | 9 | 6.415-428.0 | | 50 | 16 mm | | | Con filettatura interna e diverse direzioni del getto per la pulizia rapida ed ecologica di scarichi e tubi otturati. Le aperture degli ugelli sono rivolte in modo tale che l'ugello stesso con il tubo si muova da solo all'interno della tubatura o dello scarico. 4 getti rotanti | ☐ |

■ Incluso nella consegna ☐ Accessori disponibili ▲ Tubo prolunga

# HD 9/23 G
# 1.187-906.0

KÄRCHER

2, 10

3

4

5

6

7


8

9

11

12

| | | Codice prodotto | Portata | Dimensione ugello | Diametro | | Prezzo | Descrizione | |
|---|---|---|---|---|---|---|---|---|---|
| **Detergente per superfici FR Venturion** | | | | | | | | | |
| Kit di montaggio labbro in gomma | 1 | 2.642-910.0 | | | | | | | ☐ |
| Extension hose 5 m | 2 | 4.440-939.0 | | | | | | 5m extension hose for FRV 30. Connection sleeve included. | ☐ |
| Kit di montaggio fissaggio tubo flessibi | 3 | 2.642-528.0 | | | | | | | ☐ |
| Kit di montaggio parasporco | 4 | 2.642-532.0 | | | | | | | ☐ |
| FRV 30 | 5 | 2.111-010.0 | | | | | | | ☐ |
| **Pulitore superfici FR 30 ME** | | | | | | | | | |
| Lavasuperfici FR 30 ME | 6 | 2.111-013.0 | | | 300 mm | | | Una barra rotante con ugelli POWER Kärcher ottiene una resa di superficie fino a 10 volte maggiore rispetto a metodi tradizionali. Versione in acciaio inox, sedi cuscinetti in ceramica, allacciamento aspirazione integrato. Kit di ugelli specifici, secondo la macchina in uso, devono essere ordinati separatamente. Max 250 bar / 1100 l/h; 80°C | ☐ |
| **Pulitore superfici FR 50** | | | | | | | | | |
| Lavasuperfici FR 50 | 7 | 2.111-023.0 | | | 500 mm | | | Lavasuperfici FR 50 | ☐ |
| **Set ugelli specifico per macchina** | | | | | | | | | |
| Set ugelli specifico per macchina (Ugelli Power ) | 8 | 2.640-442.0 | 850–1100 l/h | | | | | Indicati per Nr. cod. 2.838-821 e 2.640-355 | ☐ |
| **Kit ugelli per superfici** | | | | | | | | | |
| Set ugelli 050 per FRV 30 | 9 | 2.642-433.0 | | 50 | | | | Set ugelli 050 per FRV 30 | ☐ |
| **Lava superfici FRV 30 ME** | | | | | | | | | |
| Tubo flexxibile aspirazione FRV 30 me | 10 | 4.441-040.0 | | | | | | | ☐ |
| FRV 30 ME | 11 | 2.111-012.0 | | | | | | | ☐ |
| **Lavasuperfici FR 50 Me** | | | | | | | | | |
| FRV 50 ME | 12 | 2.111-024.0 | | | | | | | ☐ |

■ Incluso nella consegna ☐ Accessori disponibili ▲ Tubo prolunga

# HD 9/23 G
# 1.187-906.0

1

2

3

4

5

6

7

| | | Codice prodotto | Portata | | | | Prezzo | Descrizione | |
|---|---|---|---|---|---|---|---|---|---|
| **Lance schiuma** | | | | | | | | | |
| Lancia schiuma TR | 1 | 4.112-055.0 | 900–2500 l/h | | | | | | ☐ |
| Imballaggio completo per 6.394-968.0 | 2 | 2.112-017.0 | | | | | | | ☐ |
| Serbatoio grigio solo per ricambio 1L | 3 | 6.414-050.0 | | | | | | | ☐ |
| **Set schiuma** | | | | | | | | | |
| Set Inno Foam | 4 | 2.112-000.0 | | | | | | Sistema schiuma completo pronto per l'uso con idropulitrici HD/HDS ed impianti fissi per lavori di pulizia e disinfezione. Lancia doppia con ugello schiuma e commutazione in getto A.P. per il risciacquo, iniettore detergente A.P. con valvola di dosaggio precisa 0-5% | ☐ |
| **Set schiuma facile** | | | | | | | | | |
| Set Easy Foam | 5 | 2.112-010.0 | | | | | | Sistema schiuma completo pronto per l'uso con idropulitrici HD/HDS ed impianti fissi per lavori di pulizia e disinfezione. Ugello schiuma per allacciamento su lancia A.P., iniettore detergente A.P. con valvola di dosaggio precisa 0-5% | ☐ |
| **Set ugelli per Inno/Easy foam** | | | | | | | | | |
| Set ugelli per set Inno/Easy (700-1000 l/h) | 6 | 2.111-019.0 | 700–1000 l/h | | | | | Ottimale adeguamento a diverse tubature macchina per utilizzo redditizio | ☐ |
| **Dispositivo ugello schiuma** | | | | | | | | | |
| Kit di montaggio ugello schiuma | 7 | 2.112-013.0 | | | | | | Per l'emissione di schiumogeno da utilizzare nel settore alimentare e sanitario dove sono necessari lunghi tempi di reazione, montaggio direttamente sulla lancia al posto dell'ugello A.P. | ☐ |

■ Incluso nella consegna ☐ Accessori disponibili ▲ Tubo prolunga

# HD 9/23 G
# 1.187-906.0

KÄRCHER

1

2

3

4

5

6

7

8

9–10

| | | Codice prodotto | Lunghezza | | | | Prezzo | Descrizione | |
|---|---|---|---|---|---|---|---|---|---|
| **Dispositivo avvolgitubo** | | | | | | | | | |
| Kit di montaggio avvolgitubo | 1 | 2.110-004.0 | 15 m | | | | | | ☐ |
| **Avvolgitubo automatico** | | | | | | | | | |
| Kit di montaggio avvolgitubo materiale s | 2 | 6.392-074.0 | 20 m | | | | | | ☐ |
| Kit di montaggio avvolgitubo | 3 | 6.392-083.0 | 20 m | | | | | | ☐ |
| Avvolgitubo automatico per montaggio a parete | 4 | 6.392-106.0 | 20 m | | | | | Avvolgitubo automatico (senza tubo A.P.) | ☐ |
| Kit di montaggio avvolgitubo verniciato | 5 | 6.392-105.0 | 20 m | | | | | | ☐ |
| Kit di montaggio avvolgitubo | 6 | 6.392-076.0 | 20 m | | | | | Kit di montaggio avvolgitubo | ☐ |
| Kit di montaggio avvolgitubo acciaio ino | 7 | 6.392-122.0 | 20 m | | | | | | ☐ |
| Kit di montaggio avvolgitubo TR 40m | 8 | 6.392-442.0 | 40 m | | | | | | ☐ |
| Avvolgitubo automatico per montaggio a parete | 9 | 2.639-931.0 | | | | | | Staffa per avvolgitubo automatico (senza tubo A.P.), sistema Kärcher nr. cod. 2.639-919 | ☐ |
| Kit di montaggio supporto murale acciaio | 10 | 2.641-867.0 | | | | | | | ☐ |

■ Incluso nella consegna ☐ Accessori disponibili ▲ Tubo prolunga

# HD 9/23 G
# 1.187-906.0

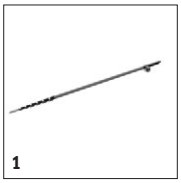
1

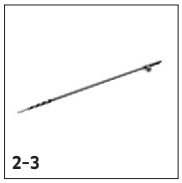
2–3

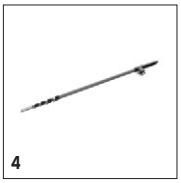
4

5–7

| | | Codice prodotto | Portata | Temperatura ingresso acqua | Lunghezza | Lunghezza | Prezzo | Descrizione | |
|---|---|---|---|---|---|---|---|---|---|
| **iSolar** | | | | | | | | | |
| Barra telescopica completo 14m | 1 | 4.110-002.0 | | max. 60 °C | | | | | ☐ |
| Barra telescopica completo 10m CFK | 2 | 4.110-007.0 | | max. 60 °C | | | | | ☐ |
| Barra telescopica completo 10m | 3 | 4.110-003.0 | | max. 60 °C | | | | | ☐ |
| Barra telescopica completo 7,2m | 4 | 4.110-004.0 | | max. 60 °C | | | | L'asta telescopica TL 7H è costituita da una miscela di carbonio e fibra di vetro e offre la massima rigidità con il minimo peso. | ☐ |
| Tubo flessibile solare | 5 | 6.392-978.0 | | max. 155 °C | | | | | ☐ |
| | 6 | 6.392-977.0 | | max. 155 °C | | | | | ☐ |
| | 7 | 6.392-976.0 | | max. 155 °C | | | | | ☐ |

■ Incluso nella consegna ☐ Accessori disponibili ▲ Tubo prolunga

# HD 9/23 G
# 1.187-906.0

1–2

3

4

| | | Codice prodotto | Dimensione ugello | | | | Prezzo | Descrizione | |
|---|---|---|---|---|---|---|---|---|---|
| **Set sabbiatura** | | | | | | | | | |
| Dispositivo sabbiatura (senza ugelli) | 1 | 4.115-000.0 | | | | | | Miscelazione del sabbiante nel getto A.P. Per sverniciare, scrostare, ..... Montaggio sulla lancia al posto dell'ugello A.P. Con regolazione della portata. | ☐ |
| | 2 | 4.115-006.0 | | | | | | Miscelazione del sabbiante nel getto A.P. Per sverniciare, scrostare, ..... Montaggio sulla lancia al posto dell'ugello A.P. Senza regolazione della portata. | ☐ |
| **Set ugelli** | | | | | | | | | |
| Pacchetto ugelli TR set getto a umido 00 | 3 | 2.112-023.0 | 50 | | | | | | ☐ |
| **Ugello in carburo di boro** | | | | | | | | | |
| Ugello in carburo di boro | 4 | 6.415-084.0 | 6 mm | | | | | In aggiunta a set ugelli. Ugello a ridotta usura per lavori continuativi. | ☐ |

■ Incluso nella consegna ☐ Accessori disponibili ▲ Tubo prolunga

# HD 9/23 G
# 1.187-906.0

| | | Codice prodotto | | | | | Prezzo | Descrizione | |
|---|---|---|---|---|---|---|---|---|---|
| **Kit accessorio telaio Cage** | | | | | | | | | |
| Kit di montaggio telaio Cage breit | 1 | 2.637-007.0 | | | | | | | ☐ |

■ Incluso nella consegna ☐ Accessori disponibili ▲ Tubo prolunga

# HD 9/23 G
# 1.187-906.0

1

2

3

4

5

6

7

| | | Codice prodotto | Lunghezza | Diametro | | | Prezzo | Descrizione | |
|---|---|---|---|---|---|---|---|---|---|
| **Raccordo Geka** | | | | | | | | | |
| Raccordo Geka | 1 | 6.388-455.0 | | | | | | Con raccordo tubo | ☐ |
| GIUNTO X TUBO 1" | 2 | 6.388-458.0 | | | | | | Con filetto interno | ☐ |
| **Filtro aspirazione** | | | | | | | | | |
| Filtro acqua | 3 | 6.414-956.0 | | | | | | | ☐ |
| Filtro d'aspirazione | 4 | 4.730-012.0 | | | | | | Con valvola di non ritorno, ottone | ☐ |
| **Filtro idrico** | | | | | | | | | |
| Filtro idrico | 5 | 4.730-102.0 | | | | | | Montaggio entrata macchina, 80 µm | ☐ |
| **Tubo alimentazione idrica** | | | | | | | | | |
| Tubo alimentazione idrica | 6 | 4.440-038.0 | 7,5 m | | | | | DN 13 R1"/R 3/4", fino a 30°C | ☐ |
| **Anti riflusso** | | | | | | | | | |
| Anti riflusso | 7 | 2.641-374.0 | | | | | | | ☐ |

■ Incluso nella consegna ☐ Accessori disponibili ▲ Tubo prolunga

# HD 9/23 G
# 1.187-906.0

1

2

3

| | | Codice prodotto | Portata | | | | Prezzo | Descrizione | |
|---|---|---|---|---|---|---|---|---|---|
| **Spazzola** | | | | | | | | | |
| Spazzola di lavaggio | 1 | 4.113-001.0 | | | | | | Utilizzo universale per la pulizia di superfici. Fissaggio direttamente sulla lancia. Raccordo M 18 x 1,5 | ☐ |
| **Spazzola rotante** | | | | | | | | | |
| Spazzola lavaggio rotante | 2 | 4.113-002.0 | 800–1300 l/h | | | | | | ☐ |
| | 3 | 4.113-005.0 | 800–1300 l/h | | | | | | ☐ |

■ Incluso nella consegna ☐ Accessori disponibili ▲ Tubo prolunga